




4to Grado	
Fecha:	Lunes
Materia:	Lenguaje - Comprensión Lectora (Actualización)
Imagen	
Guia para los adultos	http://razonamiento-verbal1.blogspot.com/2014/04/ejercicios-de-comprension-lectora-para.html
Ficha (practica)	https://fichasparaimprimir.com/wp-content/uploads/2018/01/Ficha-Los-Alimentos-para-Cuarto-de-Primaria.pdf
Practica Adicional (video)	https://www.youtube.com/watch?v=d7bIV-QwSpA

4to Grado	
Fecha:	Martes
Materia:	Lenguaje - Comparar y Contrastar
Imagen	
Guia para los adultos	https://www.mundoprimeria.com/lecturas-para-ninos-primeria/principe-feliz
Ficha (practica)	<p>Lee el cuento y llenar la ficha sobre los caracteres</p> https://drive.google.com/open?id=13_gaHA4J1jv9oZBk_U499-6HZQgBcBjx
Practica Adicional (video)	https://www.youtube.com/watch?v=Kg2wld_abnU

4to Grado	
Fecha:	Miercoles
Materia:	Lenguaje - Comparación de Temas
Imagen	
Guia para los adultos	<p>(pgs. 1- 10)</p> <p>http://formacion.intef.es/pluginfile.php/48449/mod_book/chapter/2770/Destreza%20de%20P%20Comparar%20y%20Contrastar.pdf</p>

Ficha (practica)

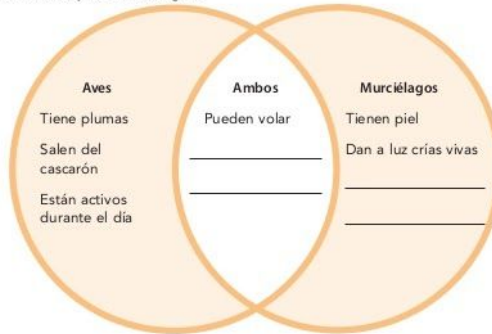
¿Cómo Encontrar Semejanzas y Diferencias?

No todos los textos comparan y contrastan dos o más cosas. Puedes encontrar ejemplos de comparación y contraste pensando en los detalles que lees.

Lee el siguiente texto acerca de las aves y los murciélagos. Piensa en qué se parecen y en qué son diferentes.


Todas las aves tienen plumas. Poseen alas y pueden volar. Las aves bebés nacen de huevos en primavera. Los murciélagos también tienen alas y pueden volar, pero no tienen plumas. Sus cuerpos están cubiertos de piel y además, son mamíferos, por lo tanto dan a luz a crías vivas. Los murciélagos salen de noche mientras las personas están dormidas. En cambio, los pájaros están activos todo el día.

1. Piensa en los detalles que dan cuenta sobre las semejanzas entre las aves y los murciélagos. Ahora piensa en los detalles que hablan sobre las diferencias entre ellos.
2. Observa el siguiente esquema.
La parte sombreada del primer círculo indica cómo las aves son diferentes de los murciélagos.
La parte sombreada del segundo círculo indica cómo los murciélagos son diferentes de las aves.
Estos son ejemplos de contraste.
La información que aparece en la superposición de los círculos cuenta en qué son similares las aves y los murciélagos.
Estos son ejemplos de comparación.
3. Escribe otro ejemplo de comparación en la parte en que los círculos se superponen para decir en qué se parecen las aves y los murciélagos.
4. Escribe otro ejemplo de contraste en la parte sombreada del segundo círculo para decir en qué más son diferentes las aves y los murciélagos.



Practica Adicional (video)

<https://www.youtube.com/watch?v=ldsqvvs20LM>

4to Grado	
Fecha:	Jueves
Materia:	Lenguaje - Creciendo Nuestro Vocabulario por Leyendo y la Poesía
Imagen	
Guia para los adultos	<p>Consejos para Lectoras:</p> <p>Leyendo en casa es inmensamente importante. Prueba estas estrategias con su familia para crear un atmósfera divertido cuando es tiempo de leer.</p> <ol style="list-style-type: none"> 1. Crear un rutina diario para leer. <ul style="list-style-type: none"> - Si está empezando a leer, muestra a un pariente como tu dedo índice sigue a las palabras cuando estás leyendo. - Lee lo mismo texto en el mismo tiempo con un pariente. - Lectura de eco: Tu pariente lee un oración o párrafo, y después lees lo mismo texto, un oración a la vez. <ul style="list-style-type: none"> • -Mi turno, tu turno: Toma turnos leyendo oraciones, parrafos, o capitulos. <p>Consejo adicional: Leyendo la poesía en voz alta, con fluencia y énfasis en las palabras que riman, es una manera maravillosa para fortalecer la confianza cuando lee en voz alta.</p>
Ficha (practica)	http://1.bp.blogspot.com/-pvJdvCunSaA/U9IWryZlexI/AAAAAAAAAK-U/St260vSNLe0/s1600/lectura+ni%C3%B1os+primero+primaria+5.png

2. Poesia:

La Rama

Octavio Paz

Canta en la punta del pino
un pájaro detenido,
trémulo, sobre su trino.

Se yergue, flecha, en la rama,
se desvanece entre alas
y en música se derrama.


El pájaro es una astilla
que canta y se quema vivo
en una nota amarilla.

Alzo los ojos: no hay nada
Silencio sobre la rama,
sobre la rama quebrada



Practica Adicional (video)

<https://www.youtube.com/watch?v=FFm4iyFZ6v0>

4to Grado	
Fecha:	Viernes
Materia:	Lenguaje - Aprendizaje socioemocional con homonimos y homofonos
Imagen	 <p>El niño se calló. El niño se cayó.</p>
Guia para los adultos	https://www.understood.org/es-mx/learning-thinking-differences/treatments-approaches/educational-strategies/social-emotional-learning-what-you-need-to-know
Ficha (practica)	http://www.xtec.cat/~jgenover/homonimia2.htm
Practica Adicional (video)	https://www.youtube.com/watch?v=pjtXD50AFEE https://www.youtube.com/watch?v=CTCSgaGMIwE